

ロールアップバナー (w850mm) 取扱説明書



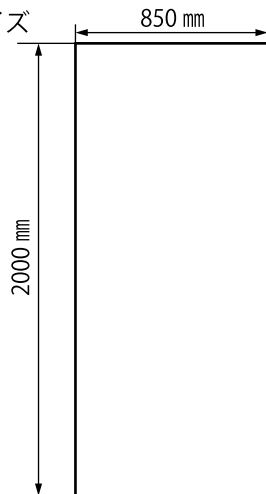
●付属品一覧



●仕様

製品名	ロールアップバナー (w850mm)
品番	RCA-02
サイズ	W900 mm × H2160 mm × D210 mm
収納サイズ	W940 mm × H130 mm × D250 mm
重量	2.5kg

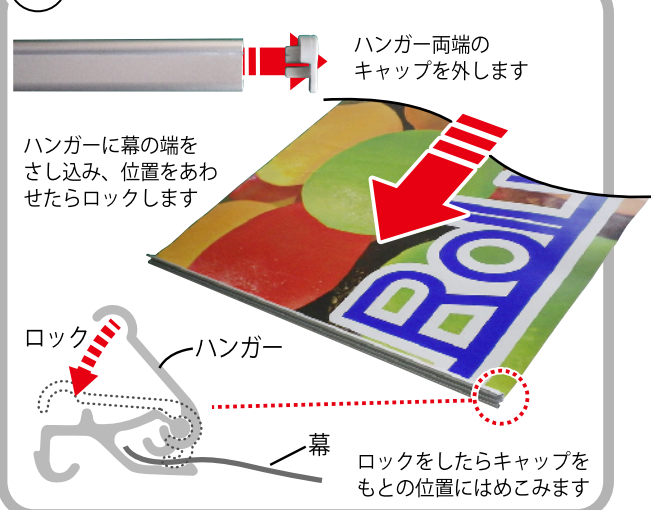
●メディアサイズ



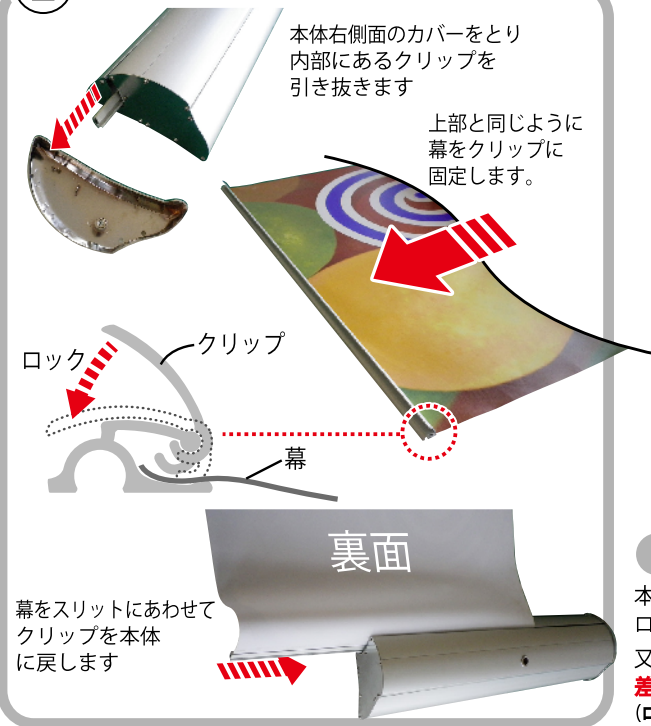
⚠️ ご注意

- 本製品は屋内専用です。
- 軽量ですので風のあたる場所での使用は転倒の危険があります。
- 必ず平で水平な場所に設置してください。
- 必要に応じておもりを使用するなど、転倒防止策を施してください。

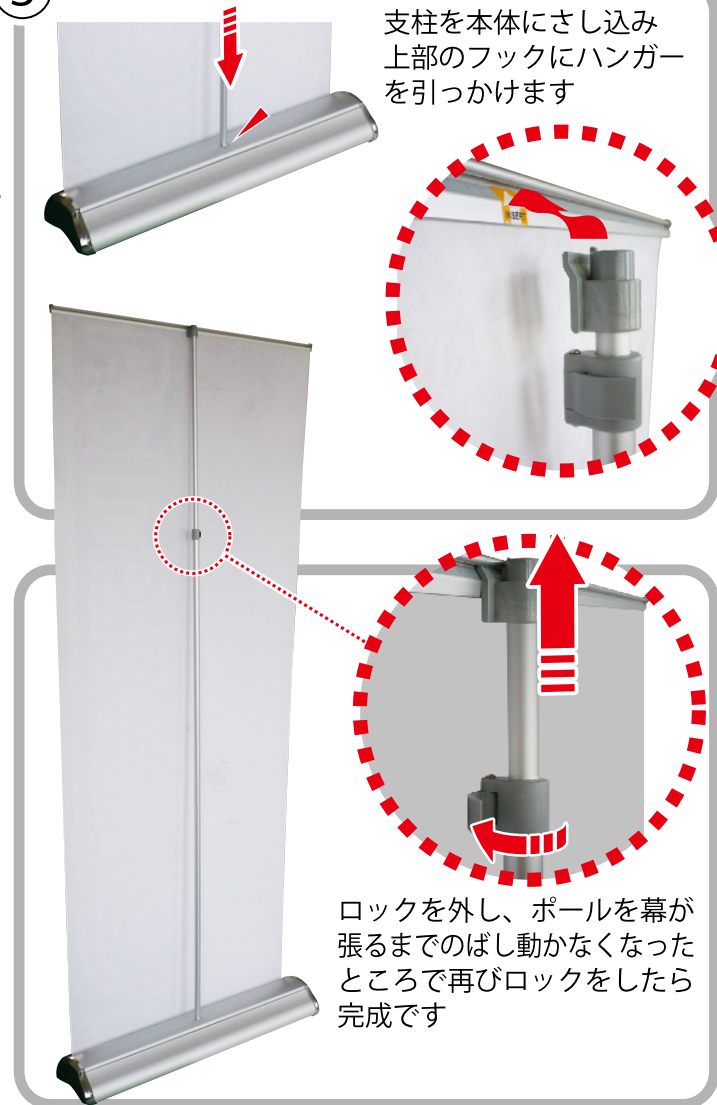
① メディアの取付け (上部・ハンガー側)



② メディアの取付け (下部・本体側)



③



片付け方について

本体左側のカバーをはずし、ピンを引きぬくとロックがはずれ幕が本体に巻き込まれていきます。又、幕を交換する際は幕が張られた状態でピンを差し込みロックを掛けてから作業をしてください。(ロックをしない状態で幕を外すと本体の巻き込み機能が無効化します)

